

SONIC 2
THE HEDGEHOG

Don't just sit there and
waste your precious time.
When you want to do something,
do it right away. Do it when you can.
It's the only way to live a life without regret.

SONIC TAILS

取扱説明書

SONIC THE HEDGEHOG

ソニック・ザ・
ヘッジホッグ **2**



SEGA

SONIC 2

THE HEDGEHOG

◆
このたびはメガドライブカートリッジ
「ソニック・ザ・ヘッジホッグ2」をお買い上げいただき
誠にありがとうございました。
ゲームスタートの前にこの取扱説明書をお読みいただきますと、
より楽しく遊ぶことができます。



PROLOGUE ● プロローグ

3

CONTROL ● 操作方法

9

HOW TO PLAY 1PLAYER ● 1人用の遊び方

15

HOW TO PLAY 2PLAYER VS ● 2人用の遊び方(対戦)

23

ZONES ● ソーン紹介

29

CHARACTORS & ENEMIES ● 登場人物・敵キャラ紹介

41

使用上のご注意

54

も
く
じ
CONTENTS

PROLOGUE



SONIC 2
THE HEDGEHOG

Don't just sit there and
waste your precious time. When you want to do something,
do it right away. Do it when you can.
It's the only way to live a life without regrets.

PROLOGUE プロローグ

3

ソニックはいつもの気ままな冒険の途中に偶然、その島を発見した。気持ちのいい緑の草原が広がる小さな島だった。

「よし、しばらく休んでいこう。」

ソニックの愛機トルネードは、排気煙で白い弧を描きながら島影に

滑り込んだ——そして、それを追いかけるかのように怪しい光る物体が島の反対側に消えていった。

プロローグ

PROLOGUE

幻の島“ウエストサイドアイランド”の伝説。

遠い昔、その島の人々は不思議な石を使って文明を発展させ、思うがままの繁栄を手に行っていた。

だがその繁栄も、石の誤った使い方を試みた人々によって、一夜にしてすべてが無に帰し、不思議な石は神々によって島のどこかに封印されてしまったという。



島に着陸してから数日たったある日、ソニックは自分の後を誰かがついてくるのに気がついた。

振り向くと、それは小さなキツネだった。キツネはソニックに気付かれるとあわててヤシの

木の影に隠れた。だが、ソニックが走り出すとキツネは一生懸命後を追ってくる。

「まあ、勝手にさせておこう。」別段気にもせず、ソニックはそう決めた。

“マイルス・パウワー”は小さなキツネ。マイルスにはシッポが2本ある。だから、島の動物たちは彼を“テイルス”と呼んでいる。

2本のシッポのせいでイジメられることもよくあった。でも、この島へやって来たソニックを見てからマイルスは変わった。決心したのだ。

「ボクも、かっこよくなりたい！」と。それから、マイルスが一日中ソニックの後を追いかけて回すようになったのは。



SONIC 2
THE HEDGEHOG

SONIC TEAM
PRESENTS



ある屋下がり。マイルスは浜辺で美しい飛行機を見つけた。機械や乗物が大好きなマイルスは、駆け出すようにそばに近づいていった。

スマートなボディとシャープなラインを描く翼。その機体に見とれながら、反対側まで歩いてきたマイルスはドキリとしたように足の動きを止めた。

反対側の翼の下でソニックが昼寝をしていたのだ。

そして、マイルスがそっと向きを変え、再び機体の向う側へ戻ったとき……。



止むことなく続く爆発と鳥を覆っていく炎。それを茫然と見つめていたマイルスは、誰かの気配を感じて横を向いた。そこには、燃え上がる森をにらみつけるソニックがいた。



PROLOGUE

森の方で閃光がきらめいた。それに続く大爆発と立ち昇る火柱。降り注ぐ小石と木の破片。吹き飛ばされそうになり、飛行機の下に転がり込んだマイルスは状況のみこめず目をしばたたせた。その目のなかに、赤く燃える森と何かを探すように地面を掘り起こすロボットたちが映り込んだ。



「エッグマンめ……！」そのつぶやきと同時にソニックは砂を蹴り上げ、森に向かっていった。何かが始まったんだ。とんでもないスゴイことが。そんな予感にとらわれながら、マイルスは無意識のうちにソニックの後ろ姿を追って走り出していた……。



SONIC 2
THE HEDGEHOG

SONIC TEAM
PRESENTS

「ダ——ッハッハッハッハッ//」
森の中では、聴き馴れた下品な高笑いがこだましていた。ヤツだ。ドクター・エッグマンだ。



「ついに発見したぞ。カオスエメラルドが眠る島・幻のウエストサイド/ あー、ソニックを追っかけてきてよかったわい。これでワシの究極兵器・デスエッグも完成するはずじゃ。待っているのだぞソニック/ 今度こそ、今度こそ、おまえをやっつけてカオスエメラルドをそろ

PROLOGUE

えてみせる/ そして、このドクター・エッグマンが世界の征服者となるのだあ// ダ——ッハッハッハ//」



さあ、役者はそろった。
冒険と感動の幕が、
いま再び切って落とされるのだ!

SONIC 2
THE HEDGEHOG

SONIC TEAM
PRESENTS



SONIC 2
THE HEDGEHOG

Don't just sit there and
waste your precious time. When you want to do something,
do it right away. Do it when you can.
It's the only way to live a life without regrets.

CONTROL 操作方法



CONTROL



「ソニック2」は、1~2人用です。
2人同時プレイのときには、1P・
2Pパッドを2つとも本体にきちんと
接続してください。



方向ボタン

左右で走り回って、押し
続けると加速
走りながら下を押すと
回転しながら進む
立ち止まって上下を押すと
画面がスクロール

操作方法

CONTROL

SONIC 2
THE HEDGEHOG

SONIC TEAM
PRESENTS



A・B・Cボタン

回転ジャンプ
敵にアタック

スタートボタン

ゲームスタート
ゲーム中の
ポーズとポーズ解除

▶ NEW ACTION ニューアクション

★ スーパースピンダッシュ

立ち止まって方向ボタンの下を押す
下を押したままA・B・Cボタンの
どれかを押す
方向ボタンを離すとスピ
ンダッシュする




SONIC 2
THE HEDGEHOG

SONIC TEAM
PRESENTS

★ ぶら下がり

取っ手に向かってジャンプ
でぶら下がり離れるときは、
飛びたい方向に向かってジ
ャンプする



▶ GAME START ゲームスタート



タイトル画面では
「1PLAYER」と「2P
LAYER VS」の2つの
モードと「OPTION」の
セレクトができます。



方向ボタンの上下でプレ
イモードのセレクト、方向
ボタンの上か下をもう一度
押すと「OPTION」も選
べるようになります。

それぞれのメニューには
スタートボタンで進みます。

① 1PLAYER

1人用のゲームです。

2Pパッドが接続されていれば
プレイヤー2がマイルスでプレイ
に参加できます。

② 2PLAYER VS

2人のプレイヤーで対戦プレイ
ができます。

③ OPTION

設定変更とサウンドテストがで
きます。

▶ OPTION オプション

オプション画面には3つのメニューがあります。

方向ボタンの上下でメニューセレクト、左右で設定変更ができます。



PLAYER SELECT

「SONIC AND MILES」

ソニックとマイルスの2人でプレイ

CONTROL

「SONIC ALONE」

ソニックだけでプレイ

「MILES ALONE」

マイルスだけでプレイ

VS MODE ITEMS

「ALL KINDS ITEMS」

対戦時に全種類のアイテムをセットする

「TELEPORT ONLY」

対戦時のアイテムをテレポーションのみにする

SOUND TEST

サウンドテストができます。サウンドナンバーは方向ボタンの左右でひとつずつ、Aボタンで10の位が変わります。BまたはCボタンでサウンドが聞けます。



SONIC 2

THE HEDGEHOG

Don't just sit there and waste your precious time. When you want to do something, do it right away. Do it when you can. It's the only way to live a life without regrets.

HOW TO PLAY 1PLAYER

ひとりようのみそかた
1人用の遊び方

15

HOW TO PLAY 1PLAYER



SONIC 2

THE HEDGEHOG

SONIC TEAM
PRESENTS

▶ 1 PLAYER

リングを取りながら回転ジャンプで敵を倒し、数々のゾーンのクリアを目指す、1人用のモードです。

各アクトの最後にあるボーナスプレートを通るとアクトクリア。最終アクトでドクター・エッグマンを倒し、カプセルのボタンを押してウエストサイドアイランドの動物たちを救出すればゾーンクリアです。



1人用の遊び方

HOW TO PLAY 1 PLAYER



▶ リング

ゾーンにある金色のリングは、ソニックかマイルスが触れば手に入れることができます。

このリングを1コでも持っていれば、ダメージを受けても大丈夫。ただし、持っていたリングは全部散らばってしまうので要注意です。



①スコア
合計の点数が表示されます。

②タイム
10:00になるとタイムオーバーでひとりダウンしてしまいます。

③リング
ひとつのアクトで集めた数です。

④ソニックプレート
プレイヤーの残り数で、これが1のときにダウンするとゲームオーバーです。



▶ 1 up

アイテムボックスを壊して1 upアイテムを取るか、ひとつのアクトでリングを集めて100コになったときに1 upします。



リングを集めて1 upするのは、1アクトにつき2回までで、200コ以上集めても1 upはもうできません。

▶ ポイントマーカー

ゾーンにいくつか置かれているポイントマーカーの前を通過してピカピカ点滅させておけば、そのあとでダウンしても、最後に触ったマーカーの地点から再スタートができます。




▶ 1P スペシャルステージ

スペシャルステージは3Dの半チューブ状のコースを走って、落ちているリングを集めていきます。

コースには爆弾もセットされています。爆弾に触ってしまうとリングを10枚ずつ失っていきます。

ほうこう
方向ボタン
さゆう かくて
左右で壁を
か のぼ
駆け登る

A・B・Cボタン
まいてん
回転ジャンプ




HOW TO PLAY 1P PLAYER

▶ GO TO THE スペシャルステージ

ポイントマーカーを通過したとき、リングを50以上持っているとき、ポイントマーカーからキラキラ光る星が輪になって現れます。



この星の輪の中に飛び込めば、スペシャルステージに進むことができます。



ひとつのコースには3ヶ所のチェックゲートがあり、各ゲートごとに決められた枚数のリングを取らないと、ゾーンのポイントマーカーの前に戻されてしまいます。



▶ カオスエメラルド


リングを規定枚数集め、3ヶ所のチェックゲートを通ると“カオスエメラルド”が待っています。

カオスエメラルドには、ブルー・グリーン・レッド・イエロー・ピンク・ホワイト・パープルの7色があります。



▶ スコア

アクトをクリアすると、スコア画面が表示されます。



- ①タイムボーナス
(クリアタイムが短いと高得点)
- ②リングボーナス
(取ったリングが多いと高得点)
- ③スコアのトータル

HOW TO PLAY 1 PLAYER

▶ 結果表示画面


スペシャルステージが終了すると、スコアにそのステージで取ったリングの数に応じた点数とゲームボーナスがプラスされます。また、今までに手に入れたカオスエメラルドも表示されます。

SCORE	500
SONIC RINGS	137
TAILS RINGS	24
GAME BONUS	10000

▶ コンティニュー

残りプレイヤー数がすべてなくなると、コンティニュー画面になります。

カウントが0になるまでにスタートボタンを押せば、ダウンしたアクトからプレイを再開できます。



★コンティニューできる回数は、各アクトのトータルスコアが10,000点以上になると1回増えます。

★スペシャルステージからゾーンに戻ると、今まで持っていたリングの数は0になってしまいます。

▶ アイテムボックス

回転アタックでアイテムボックスを壊すと、いろいろなアイテムを手に入れることができます。



ビッグ10リング
リングがプラス10コ手に入る。

HOW TO PLAY 1PLAYER




1up プレイヤーが1upする。



ハイスピード 一定時間だけ倍のスピードで移動できる。



無敵 一定時間だけ攻撃でもトラップでもダメージを受けない。



バリア ダメージを受けてもリングがなくなる。リングがなくてもダメージを受けない。



SONIC 2

THE HEDGEHOG

Don't just sit there and waste your precious time. When you want to do something, do it right away. Do it when you can. It's the only way to live a life without regrets.


HOW TO PLAY 2PLAYER VS

ふたりよう あそぶかた たいせん
2人用の遊び方 (対戦)

▶ 2PLAYER VS

プレイヤー1がソニック、プレイヤー2がマイルスを操作して対戦プレイができるモードです。

タイトル画面で「2PLAYER VS」を選ぶと、対戦ゾーンセレクト画面になります。



▶ ルール

RESULT

EMERALD HILL ZONE 1-1

SCORE	1P	2P	WING
TIME	0:48:02	1:00:00	1P
RING	5	11	2P
ITEM BOX	45	25	1P
TOP BOX	2	1	2P

1 2 3 4 5

THEM 3 7 : 1
1P HIME

対戦は5項目のトータルで勝敗を決め、対戦結果は各ゾーン終了後の対戦結果画面に表示します。

①スコア

敵を倒すかカジノのバンパーで入る点数

②タイム

ゴールまでにかかった時間

③リング

ゴールしたときに持っていたリングの数

④トータルリング

アクト中に集めたトータルのリングの数

⑤アイテムボックス

手に入れたアイテム数

一方のプレイヤーがゴールすると、もう一方の画面でカウントダウンが始まります。60カウント以内にゴールしないとタイムオーバーになります。

1勝1敗になった場合はスペシャルステージを1ステージのみプレイして勝敗を決定します。

2人用の遊び方 (対戦)

HOW TO PLAY 2PLAYER VS

方向ボタンでゾーンを選んでスタートボタンを押せばゲームがスタートします。

「SPECIAL STAGE」以外のゾーンでは、上下2分割画面で対戦ゲームが進行します。




1Pが上でソニックを、2Pが下でマイルスを操作します。操作方法は1Pモードのときと同じです。



▶ 2P スペシャルステージ

対戦ゾーンセレクト画面で「SPECIAL STAGE」を選ぶと、スペシャルステージで対戦プレイができます。

- ①ソニックが取ったリングの数
- ②マイルスが取ったリングの数



▶ ルール

RESULT			
SPECIAL STAGE - 1 -			
CHECKPOINT	1P	2P	NIKKO
1	8	20	0P
2	12	4	1P
3	28	18	1P

1P NIKKO

スペシャルステージの各ステージには3つのチェックゲートがあって、勝敗はゲートを通じたときに持っているリングの数だけで決まります。


3ゲートを通ずると勝敗の結果が表示されて、ステージが終了します。

対戦は全3ステージで、2つのステージを奪取した方が勝ちです。

HOW TO PLAY 2 PLAYER VS

操作方法は1Pモードのときのスペシャルステージと変わりませんが、ジャンプボタンでソニックとマイルスのポジションを入れ替えることができます。

他のステージが引分けだったときの決定戦では、1ステージのみをプレイして勝敗を決めます。




▶ 対戦の終了

各ゾーンが終わると、ゾーンセレクト画面の対戦を終了したゾーンにXがつきます。プレイヤー数が残っていれば他のゾーンでもプレイができます。

4ゾーンすべてが終了すると最終結果が表示されます。



▶ アイテムボックス



ハイスピード 一定時間だけ倍のスピードで移動できる



ソニックマーク ソニック側にアイテムボックスポイント1



マイルスマーク マイルス側にアイテムボックスポイント1



無敵 一定時間だけ無敵になる



SONIC 2
THE HEDGEHOG

SONIC TEAM
PRESENTS

HOW TO PLAY 2 PLAYER VS



ビッグ10リング リングがプラス10コ



バリア 1回ならダメージを受けても平気



エッグマンマーク ダメージを受ける



テレポテーション ソニックとマイルスの位置が入れ替わる

アイテムを取るとアイテムボックスポイントがもらえますが、ボックスは“?”マークになっていて、中身もランダム。つまり、壊してみないと種類が判りません。



SONIC 2
THE HEDGEHOG

Don't just sit there and waste your precious time. When you want to do something, do it right away. Do it when you can. It's the only way to live a life without regrets.

ZONES ソーン紹介

ZONES




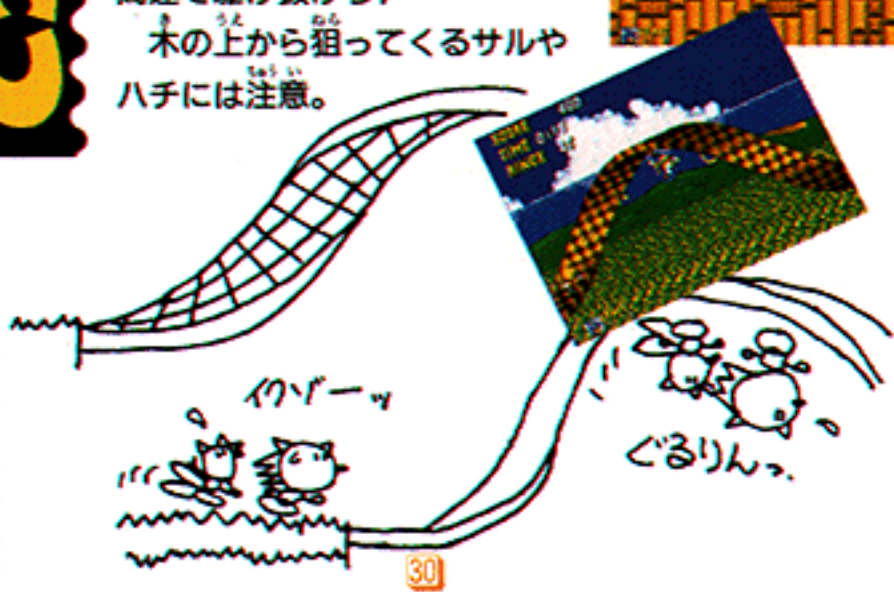

★ エメラルドヒル
EMERALD HILL ZONE ★

ゾーン紹介

ZONES


緑の草原と豊かな滝が美しいゾーン。

ループとコークスクリューを高速で駆け抜ける/
木の上から狙ってくるサルやハチには注意。

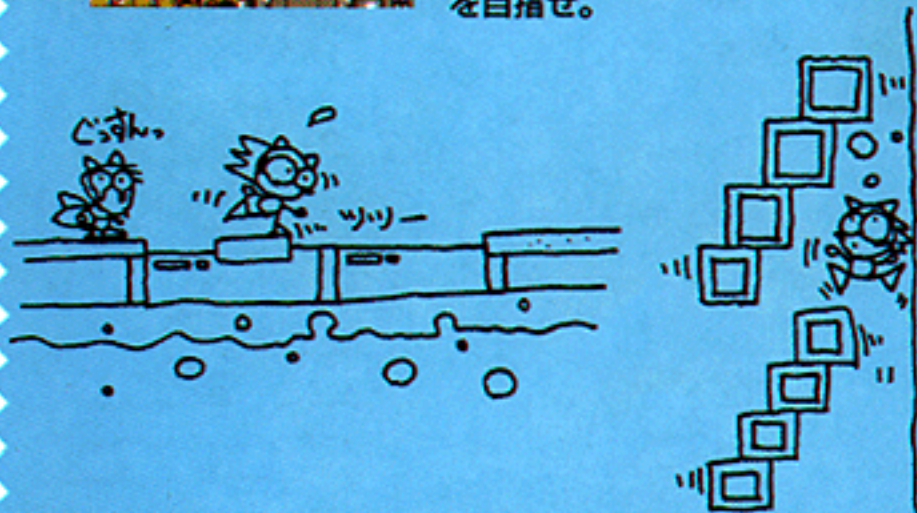


ケミカルプラント
CHEMICAL PLANT
ZONE

1109109109109



ドクター・エッグマンの化学工場。
縦横無尽に張り巡らされたパイプの中を走り回れ/回転台や吹き出す薬品をかわしてゴールを目指せ。






SONIC 2
THE HEDGEHOG

SONIC TEAM
PRESENTS



SONIC 2
THE HEDGEHOG

SONIC TEAM
PRESENTS




ZONES

森の中にかつて滅んだ文明の遺跡があった。
地上と水中につらなる石柱に隠れて探検しよう/
仕掛け矢や落ちる柱などに気をつけて。




アックアフィックルーイン
AQUATIC RUIN ZONE ☆☆☆



カジノナイト
CASINO NIGHT ZONE ☆☆☆

ネオンとピンボールの都。
スロットマシンに運を賭け、ジャックポットでリングを稼ごう。
フリッパーを上手に使いなす。






SONIC 2
THE HEDGEHOG

SONIC TEAM
PRESENTS



ZONES

ケーブルカーとシーソーがある高い山の上。
地下から聞こえる怪しい地鳴り。
せり上がる溶岩と地面を利用して進め!





★ HILL TOP ZONE ★



★ ミスティック ケイブ MYSTIC CAVE ZONE ★

地下に広がる神秘の洞窟。
ツタにぶら下がり門を開け/
崩れる踏み台や飛び出すトゲには
要注意だ。









☆ オイルオーシャン
OIL OCEAN ZONE ☆


ZONES

海にオイルを流出させたドクター・エッグマン。
オイルで滑って得意のダッシュが使えない！
滑り台や大扇風機、ガスポンペを駆使して進め！



蒸気と歯車が支配するスチームバンクの城塞。
ナットを回せ、蒸気の井でジャンプしろ！
回転ドラムの向こうにはドクター・エッグマンがいるはずだ！

☆ METROPOLIS ZONE ☆





SONIC 2
THE HEDGEHOG

SONIC TEAM
PRESENTS




☆ スカイフェイス SKY CHASE ZONE ☆



ZONES

トルネードでドクター・エッグマンを追うソニックとマイルス。

翼の上で回転ジャンプ / 激しい空中戦の開始だ /



☆ ウィングフォートレス WING FORTRESS ZONE ☆



目の前に現れた巨大空中戦艦。一歩間違えれば空の彼方に真っ逆さまだ / 回転するプロペラやカタバルトに気をつけろ。





SONIC 2

THE HEDGEHOG

CHARACTORS & ENEMIES



SONIC 2

THE HEDGEHOG

Don't just sit there and waste your precious time. When you want to do something, do it right away. Do it when you can. It's the only way to live a life without regrets.

CHARACTORS & ENEMIES

とうじょうじんぶつ てき しょうかい
登場人物・敵キャラ紹介

MILES "TAILS" PROWER
 マイルス "テイルス" バウアー

本名/マイルス・バウアー
 性別/男 年齢/8才
 ニックネーム/テイルス
 日本語で
 "2本のシッポ"
 のこと



2本のシッポのせいで、小さい頃はみんなにイジメられて気弱だったが、ソニックと出会い、ソニックのようになろうと努力したことが、マイルスの性格を明るく元気で前向きにした。

ソニックはマイルスのことを相手にしていないようだが、実はちゃんと横目で見ていたりする。



登場人物・敵キャラ紹介

CHARACTORS

- ソニックに憧れ、尊敬している。
- ソニックみたいになることで頭の中はいっぱい。
- クリスマスとミントキャンデーが大好き。
- 見ている通りのドングリまなこ。
- 機械いじりが大好きで、いろいろな発明をしている。
- 車の運転や飛行機の操縦なんか得意中の得意。
- 食事はロータススーパー
- ソニックの後をいつも追っかけている。
- 小さい頃はみんなにいじめられた2本のシッポ。でもソニックのおかげで"2本のシッポは元気の証"になったのだ。



★ドクター・エッグマン

悪の天才科学者。

欲しい物はカオスエメラルド。

ライフワークは世界征服。

ライバルはソニック。

Dr. EGGMAN



★エッグマンモービル

ドクター・エッグマンが製作した万能カプセルメカ。アタッチメントを交換することにより、水・陸・空おまけに地中にまで潜れてしまう。

これだけの科学力をもってすれば、ソニックなんか敵ではない/と思うのだが……。

★EGGMAN'S MOBILE★



★トルネード

ソニックの愛機・トルネード。通常のスピードでは450km/hまでしかでないが、マイルスのチューンしたカスタムブースターエンジンを装着することにより、プロペラ機でありながら音速を越えて飛行することができる。

★SONIC'S AIRPLANE★
"TORNADO"



SONIC 2
THE HEDGEHOG

SONIC TEAM
PRESENTS



SONIC 2
THE HEDGEHOG

SONIC TEAM
PRESENTS



ブンブン飛んでバシュッと
攻撃してくる。

スティンガー



木につかまって上下して
ココナッツを投げつける。

アイアイ

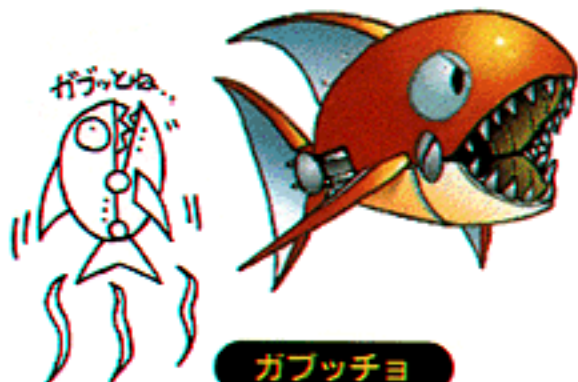


ENEMIES



グラバー

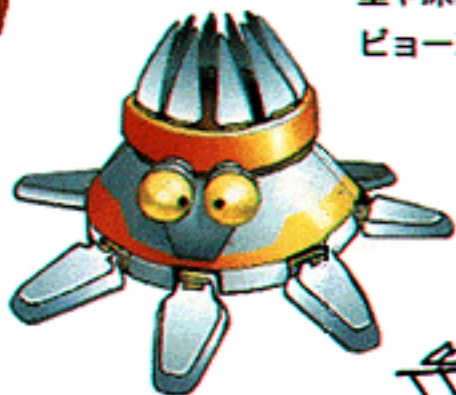
天井で待ち伏て、
獲物を捕まえると自爆する。



ガブツッ


ガブッチョ

水の中からバシャバシャ飛び出し、
かみついてくる。




ランダー

壁や床に張りついて
ピョーンと弾を撃つ。





ハンドリル



でかいドリルで
壁の向こうから
ドカーンと出てくる。



回転アタックを跳ね返すが、
背中がウィークポイント。

ガードン



ENEMIES



ブンブン

近づくとブンブンと
寄ってたかってくる。




ピラーナ

水の中で口を
ガチガチさせて襲ってくる。



溶岩の海からニョロッと
首を伸ばして火を吐く。

サウラ



ツンツン

天井や地面に張りついていて
殻を飛ばしてくる。




ゴーラ

くるくる炎を回転させて、
近づくと炎を投げつける。



シードラ

どこからともなく
飛んできて
プブッとオイルを吐く。



ENEMIES


岩影にかくれていて
ヒュルヒュルッと伸びてくる。

ザキーン



フラッシャー

フワフワ飛んでいて、
光り出すと無敵になる。



オクター

近づくとクルクル回って
飛び回り弾を吐く。



テルスター

ピカピカ光って自爆、
手足を5方向へ打ち出す。




SONIC 2
THE HEDGEHOG

SONIC TEAM
PRESENTS

カニパンチ

横に並ぶとビューンと強烈なパンチを繰り出す。




バルキーン

キーンと猛スピードで飛んでくる。



子ガメを背中に乗せて弾を撃つ。上に乗れる。

ドースン



ENEMIES

誘導カマをクルクル飛ばしてくるイヤなやつ。

カマキラ



砲座から突然出てきて銃撃してくる。

コケッコ



ボトス

目の前で上昇して爆弾を落とす。



SONIC 2
THE HEDGEHOG

SONIC TEAM
PRESENTS

使用上のご注意



カートリッジは精密機器です。とくに次のことに注意してください。

①電源OFFをまず確認

カートリッジの抜き差しは、必ず本体のパワースイッチをOFFにしてから/ONのままの抜き差しは故障の原因だからね。



②カートリッジはデリケート

カートリッジを投げつけたり、踏んだりしないこと。強いショックは禁物だよ。カートリッジを分解するのにも絶対にダメ。



③端子部には触らない

カートリッジの端子部に触ったり、水でぬらしたりするのはダメ。これも故障の原因になっちゃうから注意しようね。



④保管場所に注意して

カートリッジを極端に暑いところや寒いところに保管しないでね。湿気の多いところやストーブの近く、直射日光にも注意。



⑤薬品を使って拭かないこと

カートリッジの汚れを拭くときに、シンナーやベンジンなどの薬品は絶対に使わないこと。危険な薬品は健康にも悪いんだよ。



⑥ゲームで遊ぶときは

ゲームで遊ぶときは、健康のため1時間ごとに10~20分の休憩をとり、モニターからなるべく離れてプレイしようね。



メガドライブをプロジェクションテレビ(スクリーン投影方式のテレビ)に接続すると、残像光量による画質劣化が生じる可能性があるため、接続しないでください。

セガ

ジョジョジョジョ

テレフォン

新作ゲームソフトや楽しい情報を、みんなにお知らせする、セガからのホットラインだよ。

札幌 ----

東京 ----

大阪 ----

福岡 ----

☆電話番号をよく確かめて、正しくかけてください。



株式会社 セガ・エンタープライゼス

本社

関西支店

札幌支店

博多支店

☆☆☆☆☆☆ 修理について ☆☆☆☆☆☆

修理を依頼されるときは、下記または各支店までお申しつけください。

佐倉事業所 HE補修管理課

FOR SALE AND USE ONLY IN ASIA

Patents: U.S. Nos. 4,442,486/4,454,504/4,482,076; Europe No. 80244; Canada No. 1,183,278; Hong Kong No. 88-4302; Singapore No. 88-156; Japan No. 82-206006 (Pending)

禁無断転載

SONIC 2

SONIC 2
THE HEDGEHOG



SONIC 2
THE HEDGEHOG

G-4088

672-1028

株式会社 **セガ**・エンタープライゼス